



KEMENAG



BUKU SAKU

TATA CARA PENDAFTARAN UM-PTKIN 2026



 @pmbptkin





KEMENAG



KETENTUAN UMUM UM PTKIN 2026

- Pendaftar adalah **lulusan** MA/ MAK/ SMA/ SMK/ SPM/ PDF/ PKPPS/ sederajat tahun **2024, 2025, & 2026**.
- Lulusan **2024 & 2025** wajib memiliki **ijazah atau SKL**, sedangkan lulusan **2026** wajib memiliki **salah satu** dari **SKL, pengumuman lulus, KTP, atau kartu siswa**.
- Peserta harus memiliki **NISN, email aktif, & nomor WhatsApp aktif**.
- **Pendaftaran** dilakukan secara **mandiri** melalui laman **<https://um.ptkin.ac.id>**, dilanjutkan dengan **pembayaran** biaya pendaftaran melalui bank yang ditetapkan (**biaya yang sudah dibayarkan tidak dapat ditarik kembali**).
- Peserta dapat memilih **maksimal 3 program studi** pada PTKIN/PTN.
- Peserta dapat **memilih lokasi ujian** (bisa dekat domisili).
- Pendaftaran dinyatakan **selesai** setelah peserta melakukan **finalisasi**.

Sobat UM PTKIN 2026

Perlu menyiapkan berkas berupa

- Pas foto close up dengan ukuran 3x4, background polos warna bebas, format JPG/JPEG/PNG, ukuran maksimal 2MB
- Ijazah/ SKL/ Pengumuman Lulus/ KTP/ Kartu Siswa, format JPG/JPEG/PNG, ukuran maksimal 2MB



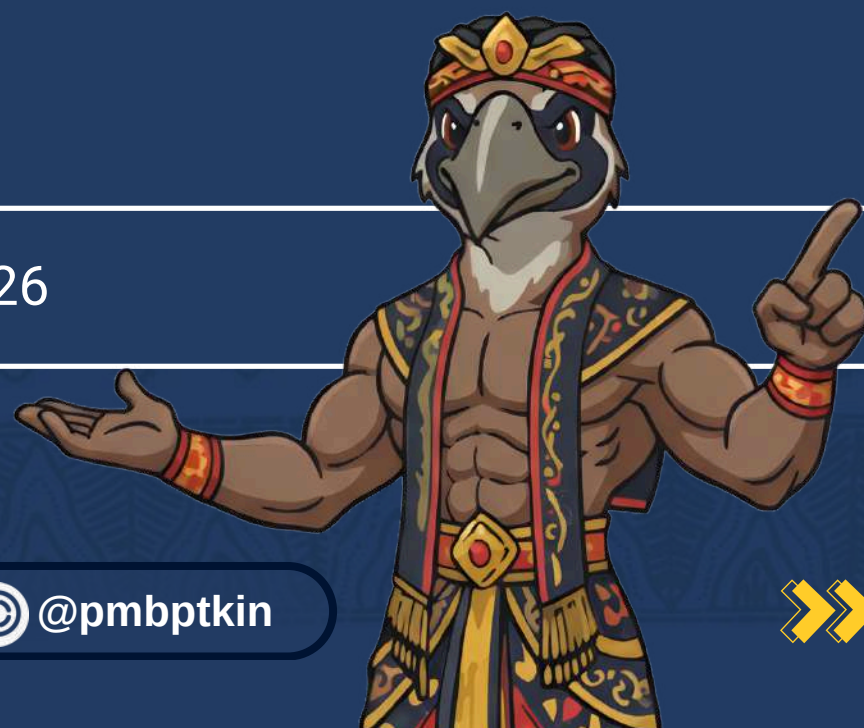


KEMENAG



JADWAL UM PTKIN 2026

Tahapan	Tanggal
Pendaftaran	13 April 2026 pukul 08.00 WIB sampai dengan 30 Mei 2026 pukul 15.00 WIB
Pembayaran	13 April 2026 pukul 08.00 WIB sampai dengan 30 Mei 2026 pukul 23.59 WIB
Finalisasi	13 April 2026 pukul 08.00 WIB sampai dengan 03 Juni 2026 pukul 15.00 WIB
Cetak Kartu	Dimulai pada 01 Mei 2026 pukul 08.00 WIB
Ujian SSE UMPTKIN 2026 (setiap peserta akan memiliki jadwal masing-masing, sesuai jadwal pada kartu peserta)	08 Juni - 14 Juni 2026 (Rentang pelaksanaan Ujian SSE UMPTKIN 2026)
Pengumuman Hasil	30 Juni 2026






KEMENAG



Daftar Akun

1. Kunjungi laman <https://um.ptkin.ac.id> dan klik **Daftar/ Login**.
2. Bagi pendaftar yang **belum memiliki akun** silakan klik **Daftar Sekarang**, sedangkan bagi pendaftar yang sebelumnya telah **memiliki akun**, **SPAN-PTKIN 2025**, tidak perlu membuat akun, dapat langsung ke tahapan **Login Sekarang**.



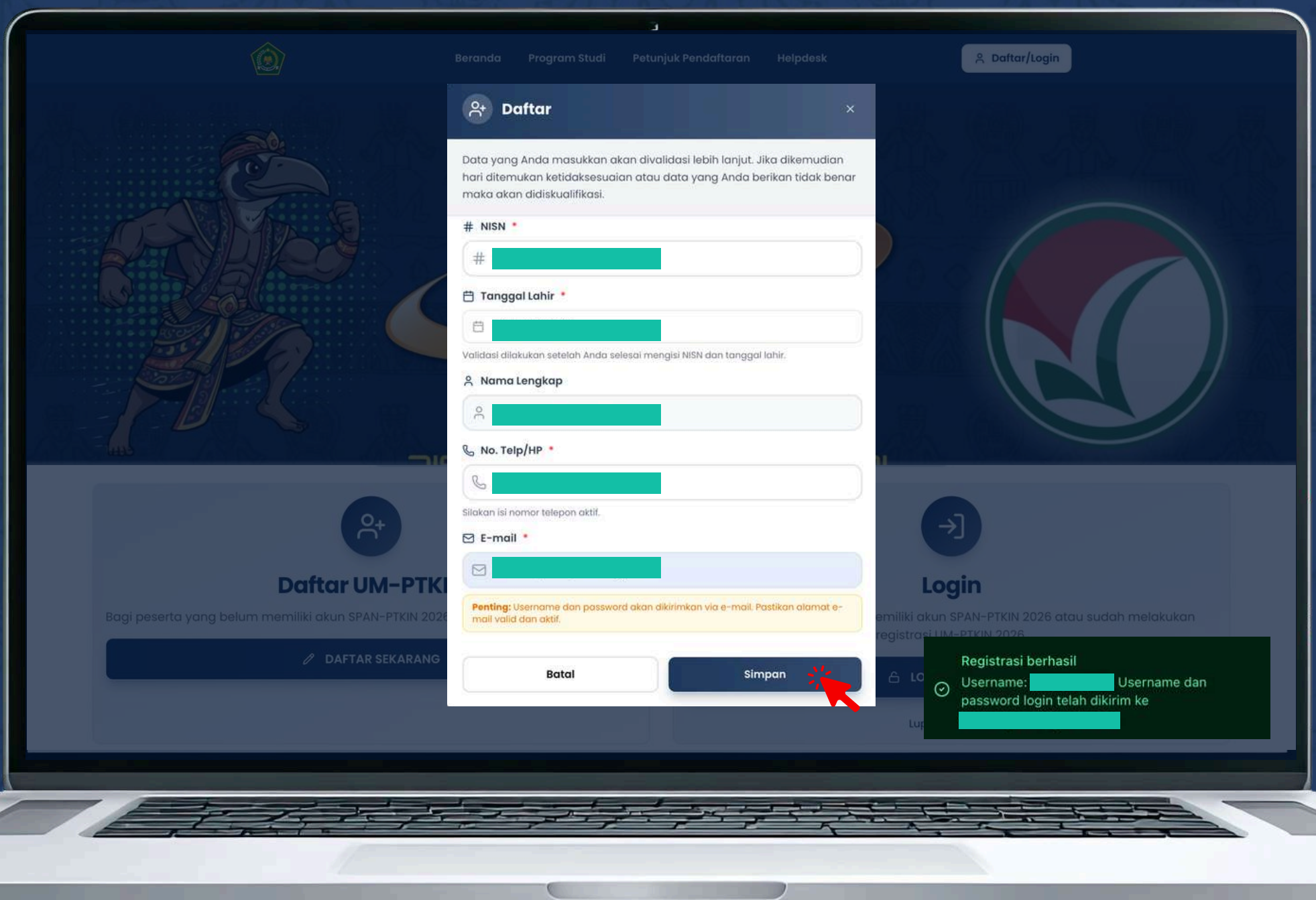


KEMENAG



Registrasi Akun

1. Silakan isi Nomor Induk Siswa Nasional (**NISN**) dan **tanggal lahir**.
2. Pastikan NISN dan tanggal lahir yang diisikan **benar**, sebab akan **divalidasi secara otomatis**.
3. Apabila **validasi berhasil**, maka **Nama** akan **terisi otomatis** dari dapodik.
4. Silakan isi **nomor telepon** dan **email** aktif dan valid.
5. Apabila semua sudah terisi, klik **Simpan**.
6. Apabila **registrasi berhasil** akan muncul notifikasi "*registrasi berhasil, username dan password login telah dikirim ke email*".



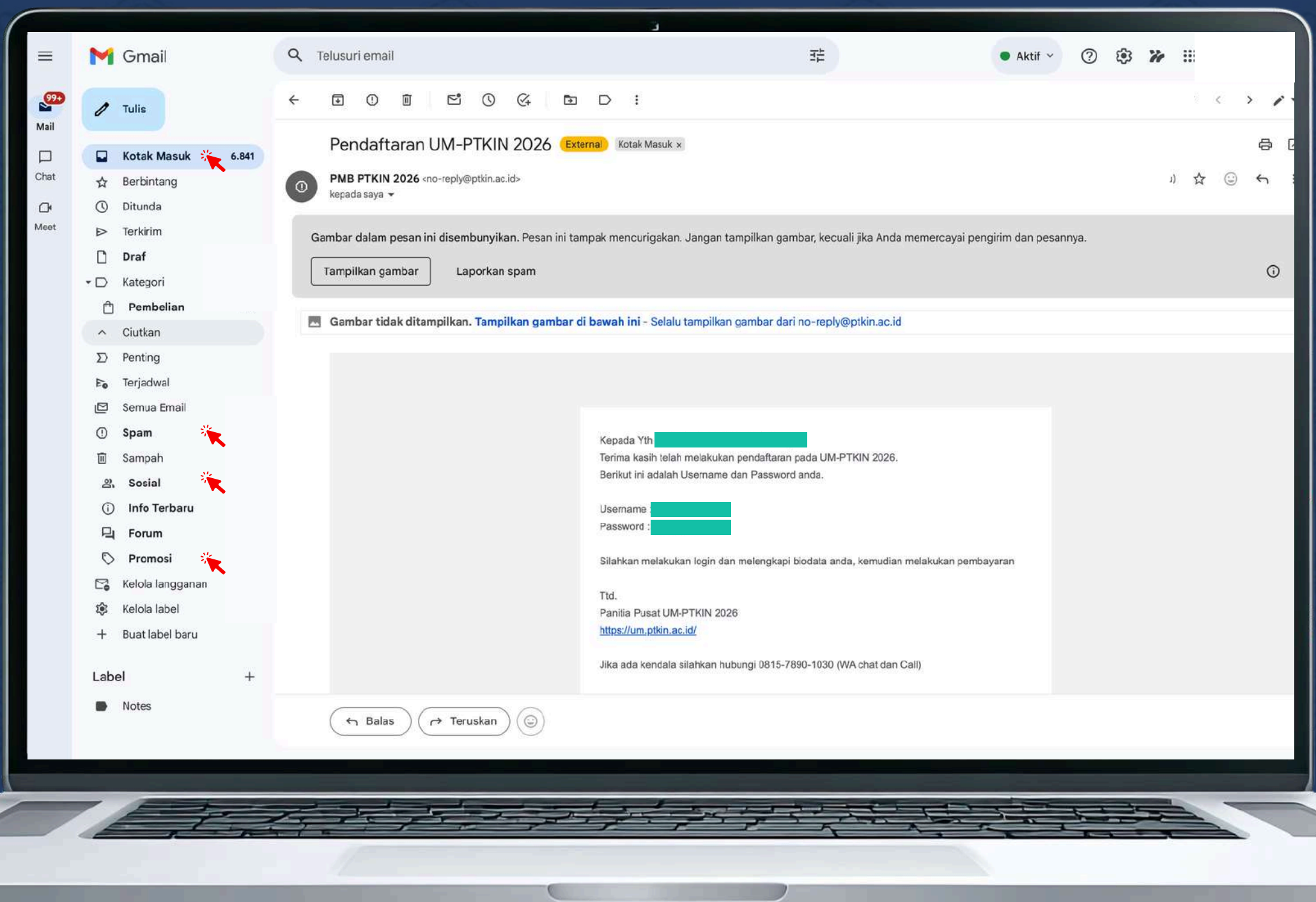


KEMENAG



Cek Email (username & password)

1. Apabila registrasi akun berhasil, maka **username & password** akan terkirim ke **email anda** (email yang diisikan saat registrasi akun).
2. Cek **email** pada bagian **kotak masuk**, namun **apabila tidak ada**, maka silakan cek juga pada bagian **spam/ sosial/ promosi**.



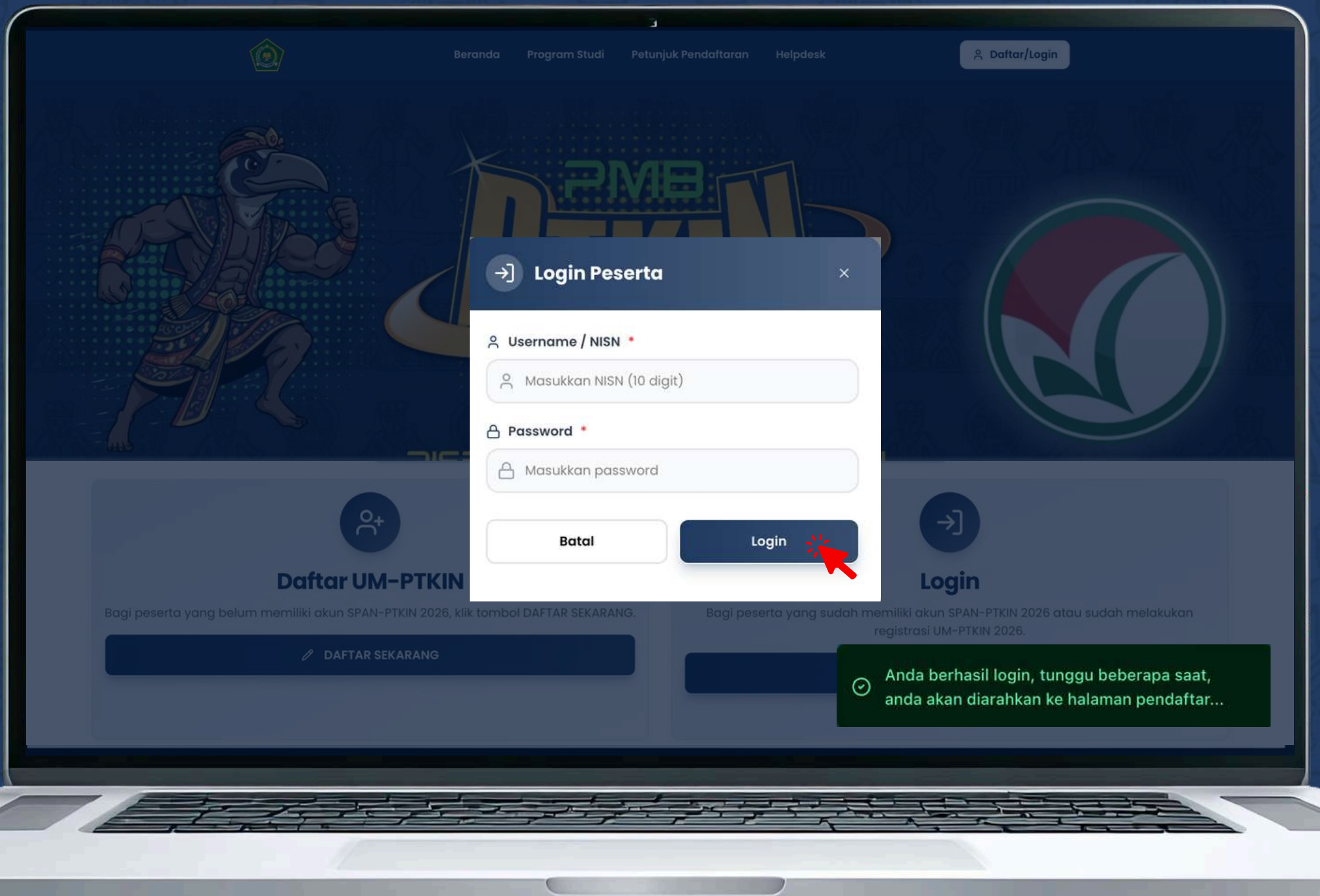


KEMENAG



Login Akun

1. Kembali kunjungi laman <https://um.ptkin.ac.id> dan klik **Daftar/ Login**.
2. Klik **Login Sekarang**.
3. Masukkan **username & password** sesuai yang diterima di *email*.
4. Klik **Login**.
5. Apabila **berhasil** akan **muncul notifikasi** "Anda berhasil login, tunggu beberapa saat, anda akan diarahkan ke halaman pendaftaran".





KEMENAG



Tahap 1 Pengisian Biodata

1. Silakan lengkapi **biodata dan data pendidikan** dengan benar. Catatan: isian yang memiliki tanda (*) **wajib diisi**. Sedangkan, isian dengan **tampilan abu-abu dan ikon gembok**, data tersebut berasal dari **sistem** dan **tidak dapat diubah** pada halaman ini.
2. Apabila semua data sudah terisi, Klik **simpan & lanjut**.

Biodata Diri

No. KTP/NIK # [redacted]

Nama [redacted]

Jenis Kelamin * [redacted]

Tempat Lahir * [redacted]

Tanggal Lahir [redacted]

Agama * [redacted]

No. Telp/HP * [redacted]

E-mail [redacted]

Propinsi * [redacted]

Kota/Kabupaten * [redacted]

Alamat * [redacted]

Nama Ayah * [redacted]

Nama Ibu * [redacted]

Gaji Ortu/Wali * [redacted]

Apakah Anda memiliki kebutuhan khusus (difabel)? [redacted]

Data Pendidikan

NISN [redacted]

NPSN [redacted]

Nama Sekolah [redacted]

Propinsi Sekolah [redacted]

Kota/Kabupaten Sekolah [redacted]

Status/Bentuk Sekolah [redacted]

Jurusan [redacted]

Akreditasi [redacted]

Alamat Sekolah [redacted]

No. Ijazah / No. SKL / No. Kartu Siswa / NIK # [redacted]

Riwayat Pesantren
 Pernah Tidak Pernah

Pembayaran

Pembayaran dilakukan melalui Bank Mandiri (Teller, ATM, Livin by Mandiri), maupun dari Bank lainnya (ATM dan Transfer).

No	Deskripsi	Biaya
1	Biaya pendaftaran	Rp 200.000
Total		Rp 200.000

Simpan & Lanjut





KEMENAG



Lanjutan Tahap 1 Pengisian Biodata

3. Muncul jendela notifikasi **Konfirmasi Data**. Pastikan data yang diisi sudah lengkap dan benar. **Setelah tahap ini, data tidak dapat diubah.**
4. Klik **Cek lagi** apabila masih ingin **memperbaiki**, namun apabila data sudah **yakin benar**, maka silakan klik **Ya, Data Sudah Benar**.
5. Apabila **berhasil** maka akan **muncul notifikasi** "Biodata berhasil disimpan, Anda akan diteruskan ke halaman pembayaran".

Konfirmasi Data

Apakah Anda yakin dengan data yang Anda input?
Setelah tahap ini, data tidak dapat diubah. Jika Anda mengklik "Ya, Data Sudah Benar", maka data akan disimpan dan Anda akan diarahkan ke halaman pembayaran.

Pembayaran

Pembayaran dilakukan melalui Bank Mandiri (Teller, ATM, Livin by Mandiri), maupun dari Bank lainnya (ATM dan Transfer).

No	Deskripsi	Biaya
1	Biaya pendaftaran	Rp 200.000
Total		

Biodata berhasil disimpan. Anda akan diteruskan ke halaman pembayaran...





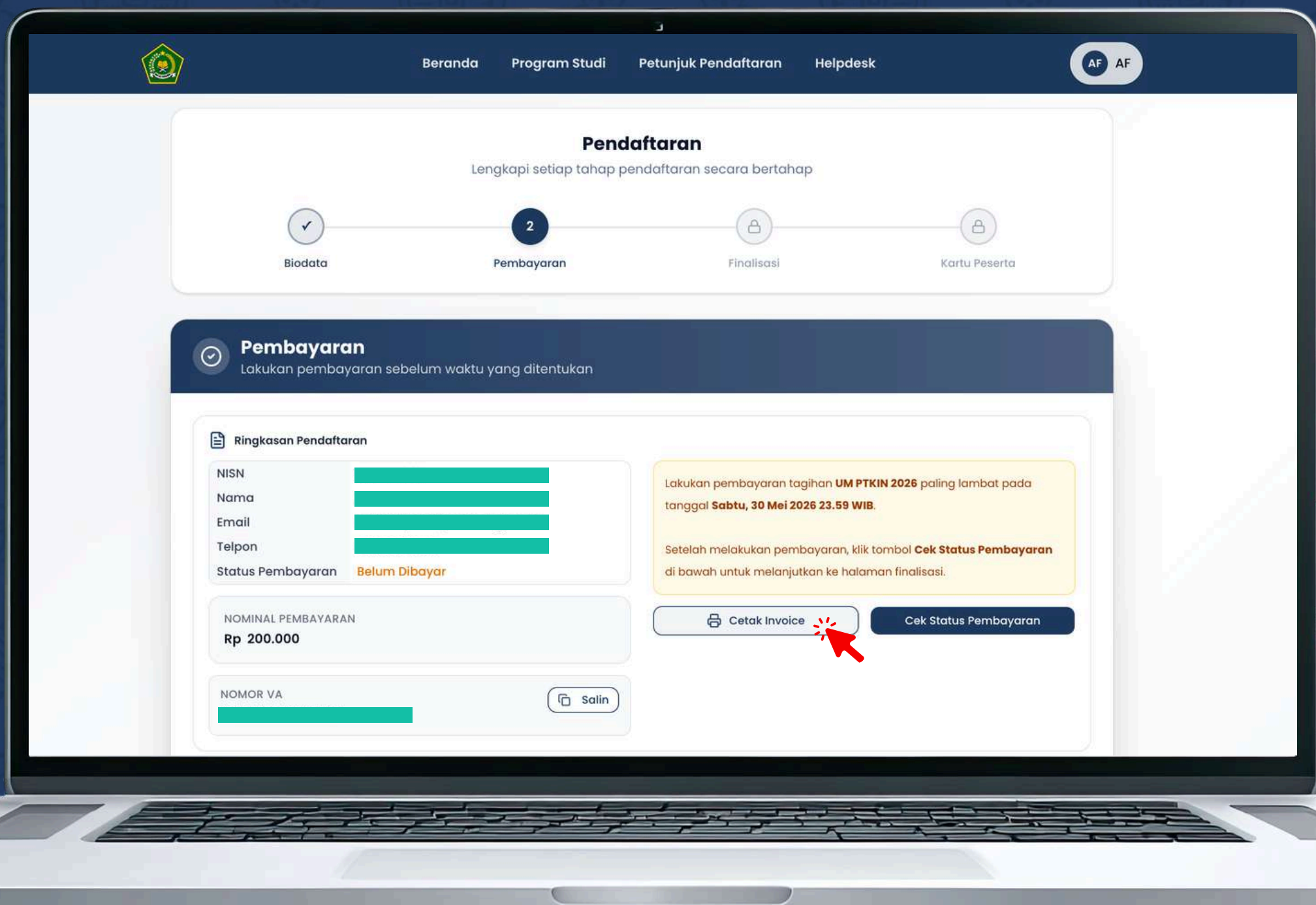
KEMENAG



Tahap 2 Pembayaran

Pembayaran pendaftaran dapat dilakukan melalui **Bank Mandiri** (ATM, Livin', atau teller) **maupun bank lain** melalui ATM atau transfer menggunakan nomor **Virtual Account (VA)** yang tersedia di sistem.

1. Silakan klik **Cetak Invoice** untuk mendapatkan informasi pembayaran, VA, serta tata cara pembayaran yang lebih terperinci.
2. Lakukan pembayaran **sesuai** dengan **tata cara**.



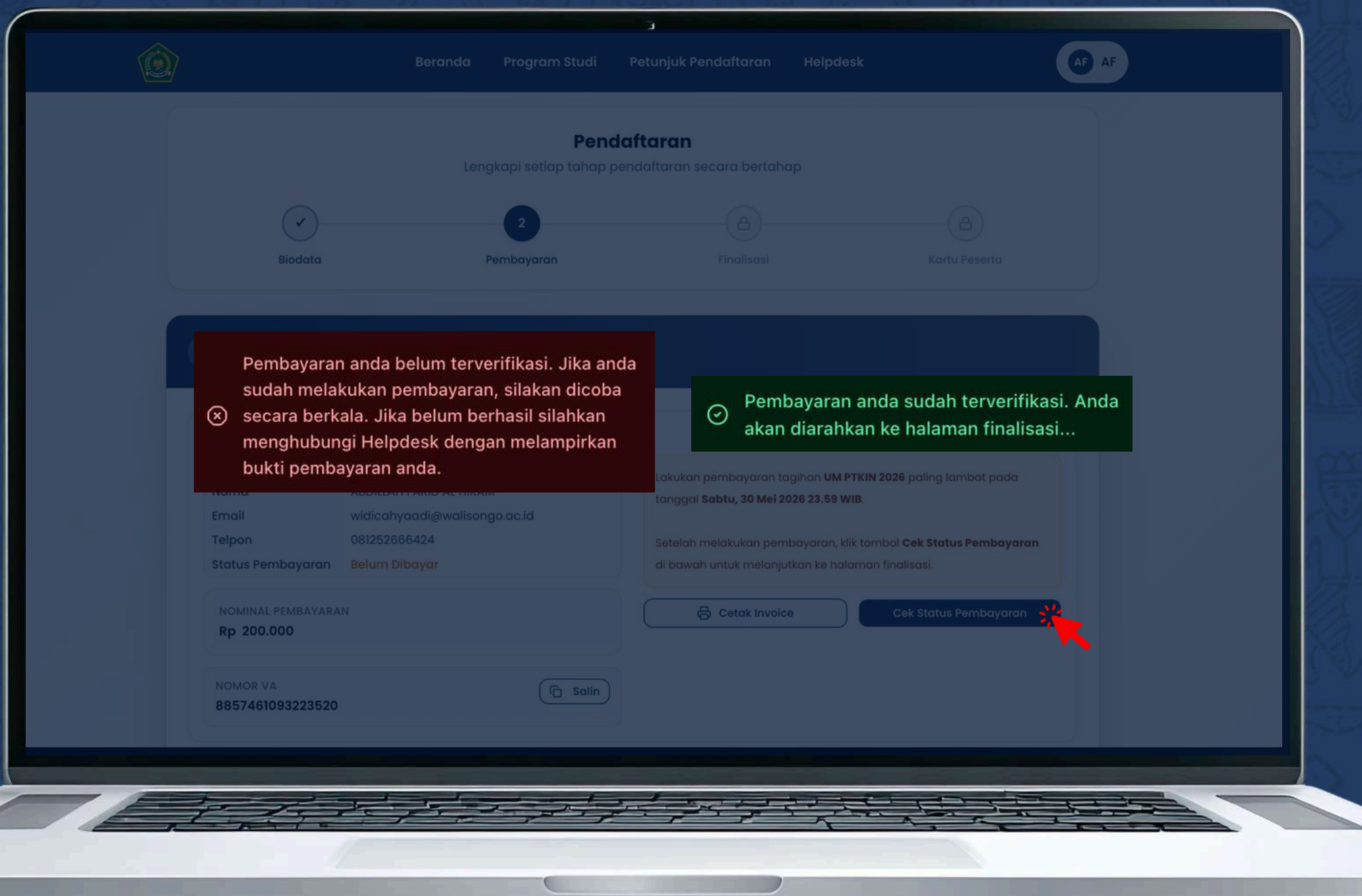


KEMENAG



Lanjutan Tahap 2 Pembayaran

3. Apabila sudah membayar, **silakan login akun** kembali.
4. Klik tombol **Cek Status Pembayaran**, maka akan muncul notifikasi, berikut:
 - Apabila **belum membayar** maka muncul notifikasi berwarna **merah**
 - Apabila **sudah membayar** maka muncul notifikasi berwarna **hijau**
 - Apabila sudah membayar, namun muncul notifikasi berwarna merah, maka silakan cek secara berkala atau silakan hubungi helpdesk.
5. Apabila **pembayaran terverifikasi** maka anda akan **diarahkan** ke halaman **finalisasi**.





KEMENAG

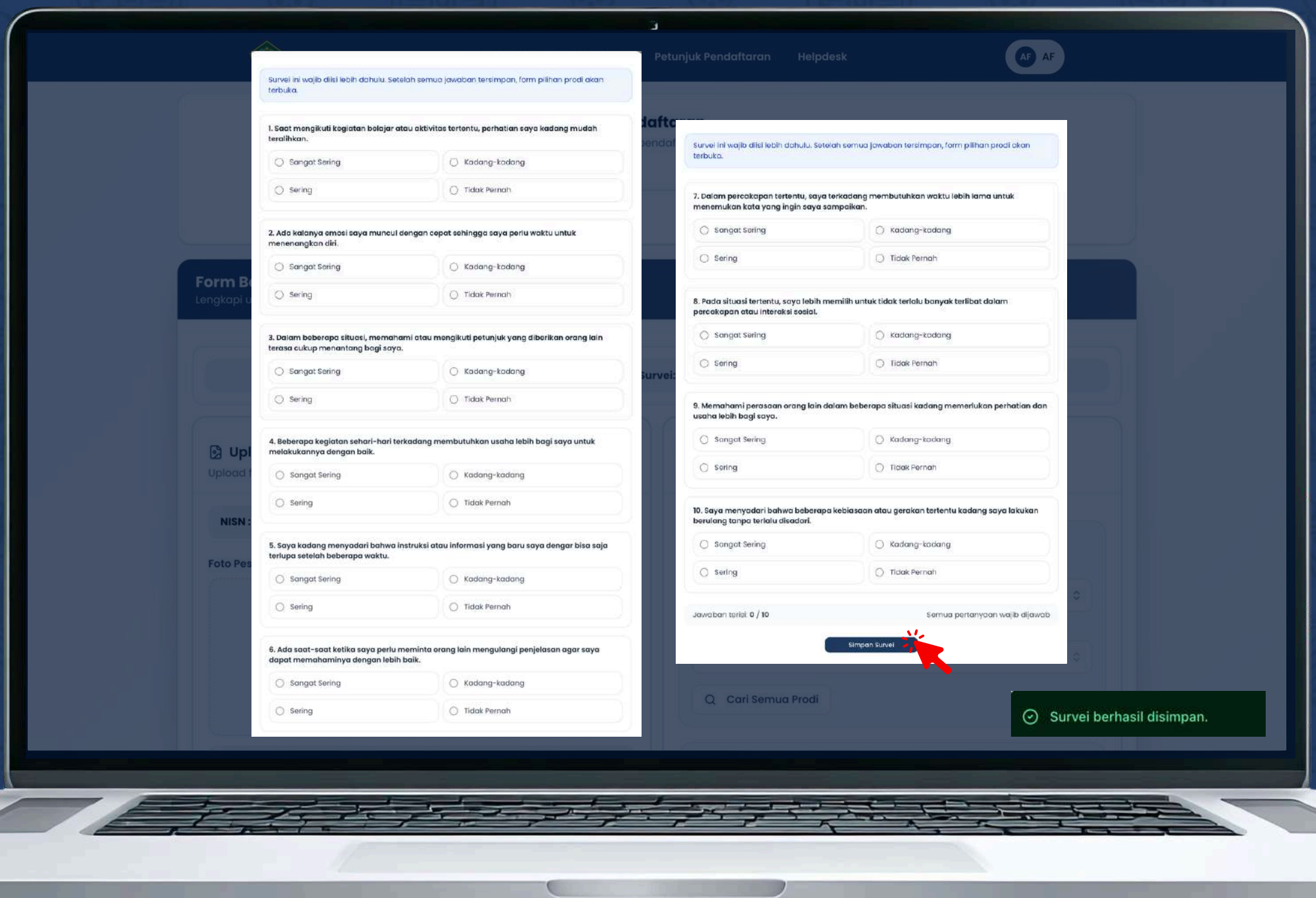


PMB
PTKIN
2020
RISE AS THE FUTURE HERO

Tahap 3 Finalisasi

Finalisasi memiliki **3 (tiga) langkah** yang harus dilewati, yakni **survei, berkas, dan pilihan**. Langkah pertama pendaftar **wajib mengisi survei**.

1. Silakan **isi survei** sesuai dengan **kondisi nyata** (yang dirasakan).
2. Apabila sudah mengisi seluruh butir pernyataan survei, silakan klik **Simpan Survei**.
3. Apabila berhasil maka muncul notifikasi *"Survei berhasil disimpan"*.





KEMENAG



Lanjutan Tahap 3 Finalisasi

4. Upload berkas berupa **pas foto close up** sesuai dengan ketentuan.
5. Upload berkas ijazah/ SKL (**Iulusan 2024 & 2025**) atau KTP/ SKL/ kartu siswa pengumuman lulus/ (**Iulusan 2026**) sesuai dengan ketentuan.
6. **Pilih program studi** pada PTKIN/PTN yang diinginkan. Pendaftar dapat memilih **minimal 1** dan **maksimal 3 program studi** pada PTKIN/PTN.
7. **Pilih titik lokasi ujian**, pendaftar **bebas memilih** lokasi ujian dan dapat memilih **lokasi terdekat domisili**.
8. Apabila semua sudah terisi, silakan klik **Simpan & Lanjut**.

Upload Berkas
Upload foto peserta dan scan ijazah/SKL.

NISN: [] Nama: []

Foto Peserta
Klik untuk upload foto.

Peserta WAJIB upload foto dengan ketentuan :

- Foto berformat JPG, JPEG, atau PNG
- Dimensi foto 3x4 dengan maksimal lebar 2880px dan tinggi 3840px dan ukuran file foto maksimal 2048 KB atau 2 MB
- Wajah peserta kelihatan jelas dan menghadap ke depan (Close Up)
- Tampak bagian kepala hingga setengah badan bagian atas.
- Background foto polos, dengan warna bebas.
- Dilarang upload foto selfie, wefie, action, tidak sopan, dan foto tidak resmi.

Peserta yang tidak mematuhi ketentuan di atas dapat didiskualifikasi dari UM-PTKIN 2026.

Ijazah/SKL/KTP/Kartu Siswa
Klik untuk upload ijazah/SKL.

Peserta WAJIB upload ijazah dengan ketentuan :

- File yang diupload yaitu salah satu dari ijazah / SKL / dokumen pendukung yang ditentukan sistem
- Dokumen berformat JPG, JPEG, atau PNG
- Dimensi maksimal lebar 2880px dan tinggi 3840px dan ukuran file maksimal 2048 KB atau 2 MB
- Scan memiliki gambar yang jelas dan dapat dibaca.

Peserta yang tidak mematuhi ketentuan di atas dapat didiskualifikasi dari UM-PTKIN 2026.

Pilihan Ujian & Prodi
Pilih program studi dan PTKIN lokasi ujian.

Pilihan 1
PTKIN []
Prodi []
Cari Semua Prodi

Pilihan 2
PTKIN Aktif setelah Prodi 1 dipilih
Prodi Aktif setelah Prodi 1 dipilih
Cari Semua Prodi

Pilihan 3
PTKIN Aktif setelah Prodi 2 dipilih
Prodi Aktif setelah Prodi 2 dipilih
Cari Semua Prodi

Titik Lokasi Ujian
Ujian UM-PTKIN 2026 diselenggarakan secara luring (offline) pada PTKIN Titik Lokasi Ujian yang di pilih oleh peserta dan menggunakan aplikasi Sistem Seleksi Elektronik (SSE).
PTKIN Lokasi Ujian []

Simpan & Lanjut



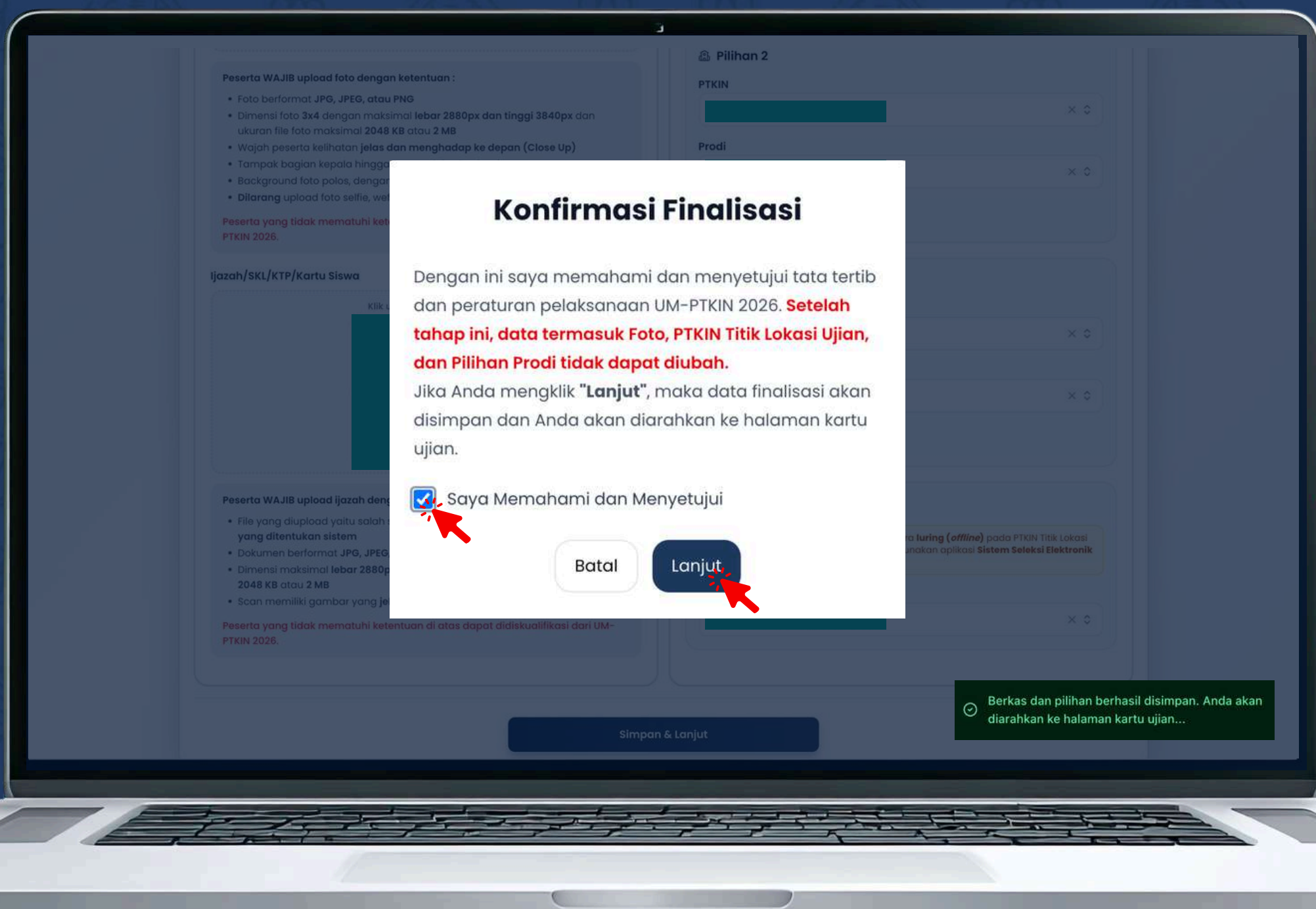


KEMENAG



Lanjutan Tahap 3 Finalisasi

9. Muncul jendela notifikasi **Konfirmasi Finalisasi** yang berisi pernyataan.
10. Silakan **baca pernyataan** secara cermat!
11. Apabila anda **memahami** dan **menyetujui**, silakan **klik kotak centang**.
12. Apabila sudah yakin, silakan klik **Lanjut**.
13. Apabila **berhasil**, maka akan muncul **notifikasi** "Berkas dan pilihan anda berhasil disimpan. Anda akan diarahkan ke halaman kartu peserta".



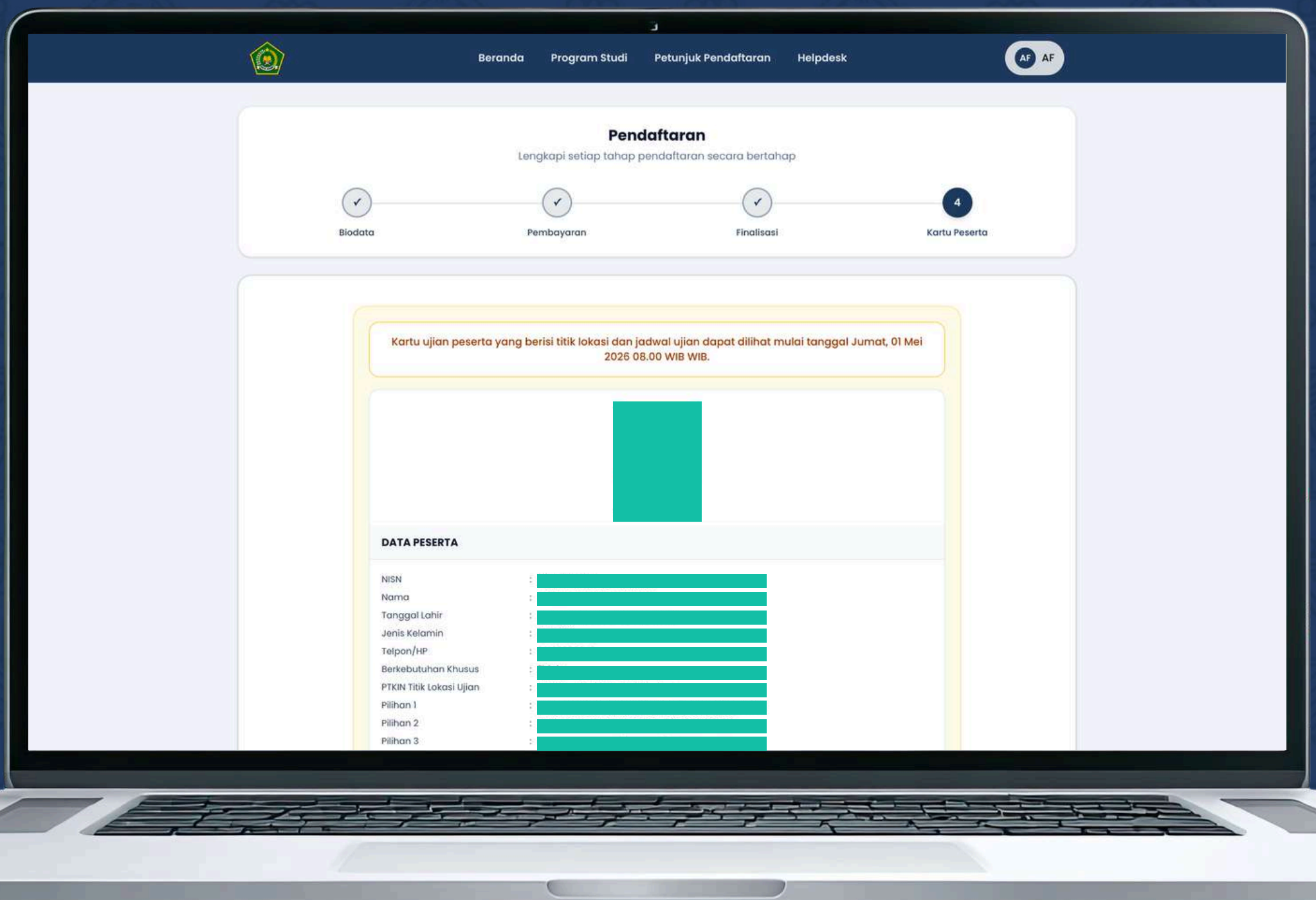


KEMENAG



Tahap 4 Kartu Peserta

Tahapan kartu peserta akan menampilkan **rangkuman data peserta**. Kartu ujian peserta yang menginformasikan **titik lokasi dan jadwal ujian** dapat dilihat dan **dicetak mulai hari jumat, tanggal 1 Mei 2026 pukul 08.00 WIB**. Sebelum tanggal tersebut peserta masih belum dapat mencetak kartu.





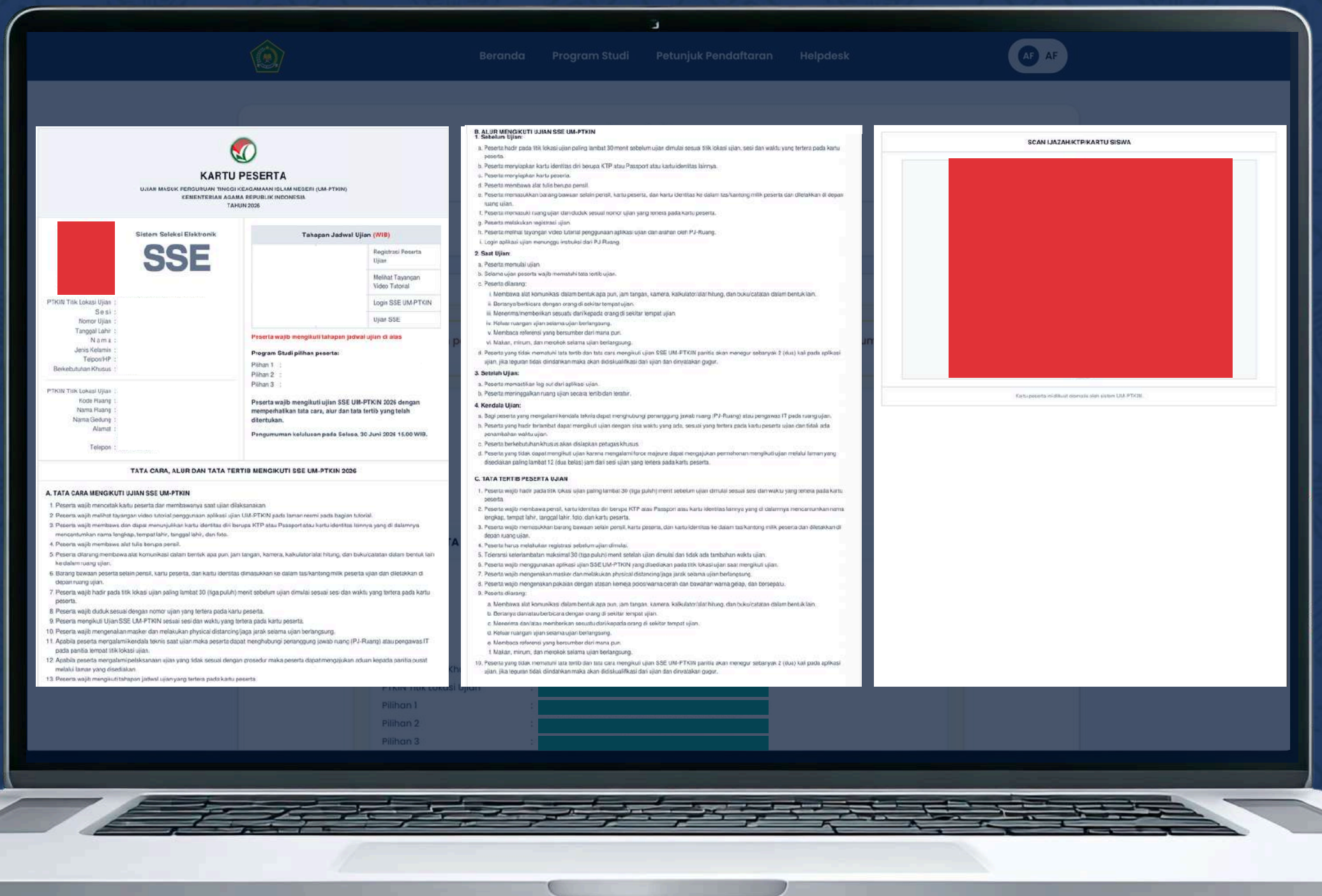
KEMENAG



Lanjutan Tahap 4 Kartu Peserta

Tanggal 1 Mei 2026 pukul 08.00 WIB, akan muncul tombol cetak kartu peserta.

1. Silakan klik tombol **Cetak Kartu Peserta** (dokumen otomatis terunduh).
2. Periksa **alamat PTKIN titik lokasi ujian, Gedung, Ruang, jadwal hari dan waktu, serta tahapan ujian.**
3. Baca **Tata cara, alur, dan tata tertib** mengikuti SSE UM PTKIN 2026.
4. Kartu peserta ujian **wajib di cetak** pada kertas A4/F4 dan **wajib dibawa** pada saat ujian. **Apabila tidak membawa** kartu peserta ujian maka **tidak diperkenankan** memasuki ruangan ujian.



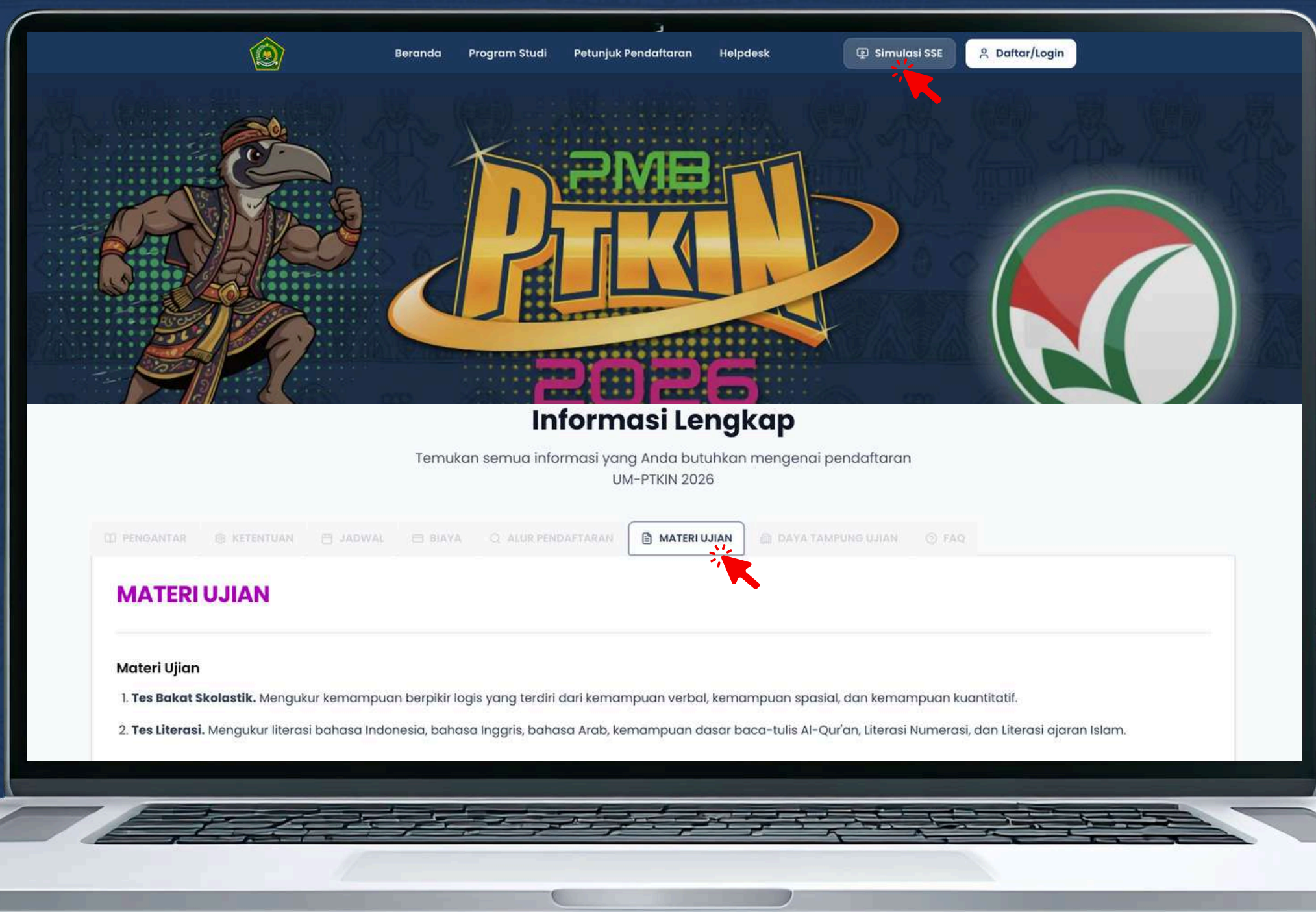


KEMENAG



Pendaftaran Selesai, Yuk Belajar!

Sobat PTKIN, dalam rangka **persiapan Ujian SSE UMPTKIN**, Anda dapat mulai mempersiapkan diri sejak dini dengan mempelajari **materi ujian** sesuai pada menu **"Materi Ujian"**. Selain itu, Anda juga dapat melakukan **simulasi singkat Ujian SSE** melalui menu **"Simulasi SSE"**. Semoga sukses dan diterima di **PTKIN impian**.





KEMENAG



TERKENDALA SAAT PENDAFTARAN? HUBUNGI HELPDESK KAMI



0815-7890-1030 (Chat Only)



0857-6872-3600 (Call Only)



info@ptkin.ac.id (Email)

YUK IKUTI SALURAN WA

agar dapat mendapatkan informasi terupdate, dengan cara
klik tautan dibawah ini atau scan QR code disamping!



Saluran WhatsApp
<https://s.id/saluranspanum>



 @pmbptkin



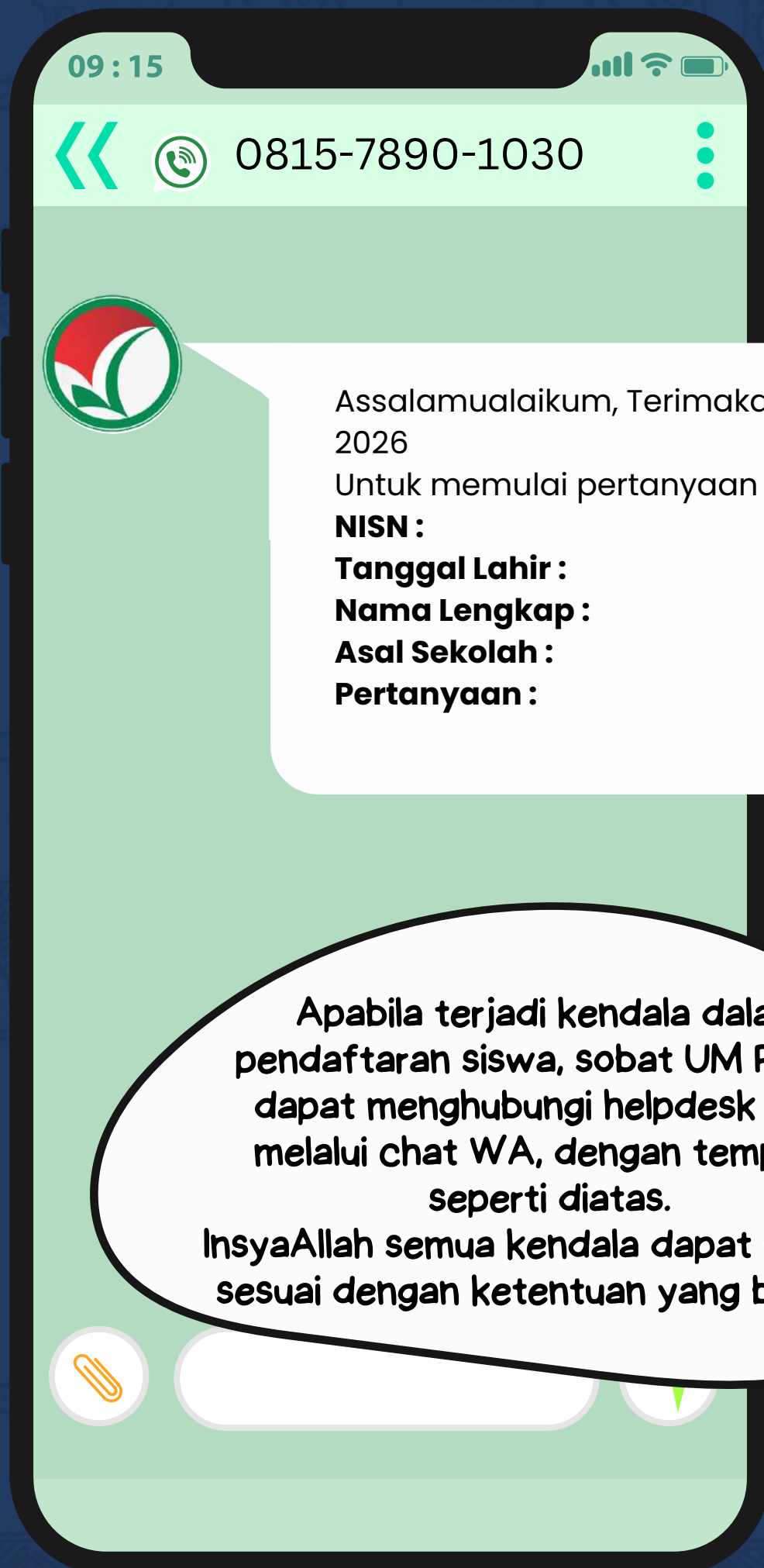


KEMENAG



PMB
PTKIN
2026
RISE AS THE FUTURE HERO

TEMPLATE ADUAN HELPDESK MELALUI CHAT



Assalamualaikum, Terimakasih telah menghubungi Panitia PMB PTKIN 2026
Untuk memulai pertanyaan silahkan wajib melampirkan data berikut ini,
NISN :
Tanggal Lahir :
Nama Lengkap :
Asal Sekolah :
Pertanyaan :

Apabila terjadi kendala dalam pendaftaran siswa, sobat UM PTKIN dapat menghubungi helpdesk kami melalui chat WA, dengan template seperti diatas.
InsyaAllah semua kendala dapat teratasi sesuai dengan ketentuan yang berlaku.





KEMENAG



Eits, Masih Bingung mau pilih PTKIN dan Prodi apa?

Teman-teman wajib tahu dulu nih! Ada **58 PTKIN + 1 PTN** yang tergabung dalam PMB PTKIN dengan banyak pilihan program studi unggulan yang bisa disesuaikan dengan minat dan masa depan kamu.

Ingin tahu lebih lengkap? Yuk Kunjungi Link Website berikut.!

<https://kampus.ptkin.ac.id>



PMB PTKIN DALAM ANGKA

59

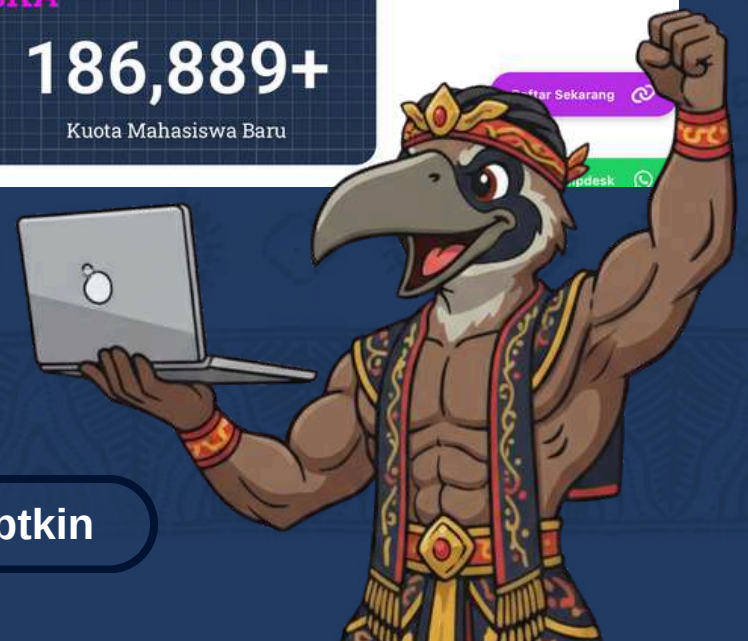
Perguruan Tinggi

100+

Program Studi

186,889+

Kuota Mahasiswa Baru



@pmbptkin